



Fabrizio Ghisellini

L'educazione finanziaria? Una prospettiva comportamentale

Ascospim 13 giugno 2018



Educazione finanziaria convenzionale : le “big three”

Il quiz base dell'abc finanziario

Fai il test e leggi in fondo le risposte esatte

1

Supponi di avere 100 dollari in un conto di risparmio e che il tasso di interesse sia del 2% l'anno. Dopo 5 anni quanto pensi di avere nel conto se lasci crescere il tuo denaro?

- a) Più di 102 dollari
- b) Esattamente 102
- c) Meno di 102
- d) Non lo so
- e) Non rispondo

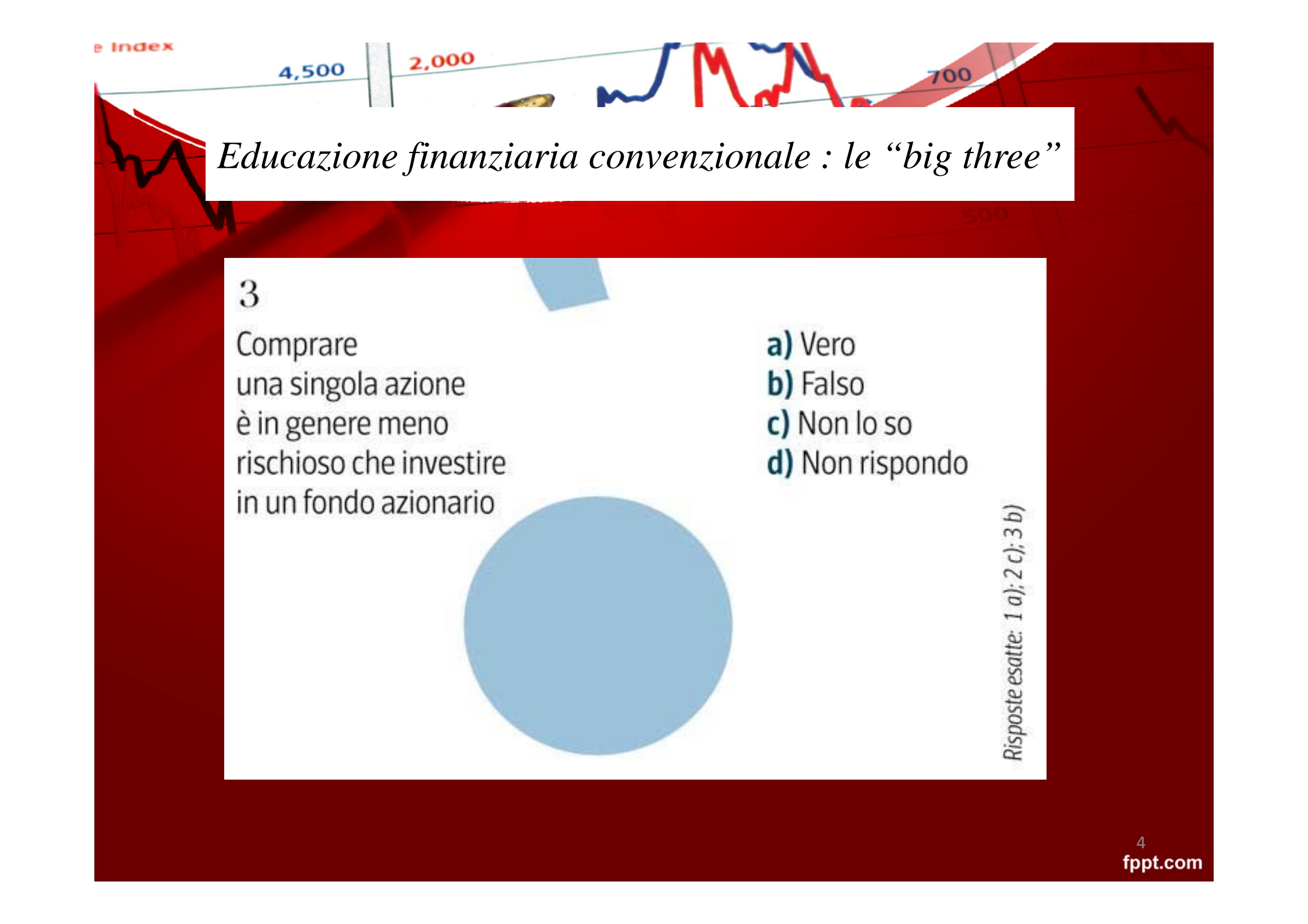


Educazione finanziaria convenzionale : le “big three”

2

Immagina che il tasso di interesse sul tuo conto di risparmio sia dell'1% l'anno e che l'inflazione sia al 2% l'anno. Dopo un anno, con il denaro che hai sul conto, puoi comprare:

- a) Più di oggi
- b) Le stesse cose
- c) Meno di oggi
- d) Non lo so
- e) Non rispondo



Educazione finanziaria convenzionale : le “big three”

3

Comprare
una singola azione
è in genere meno
rischioso che investire
in un fondo azionario

- a) Vero
- b) Falso
- c) Non lo so
- d) Non rispondo

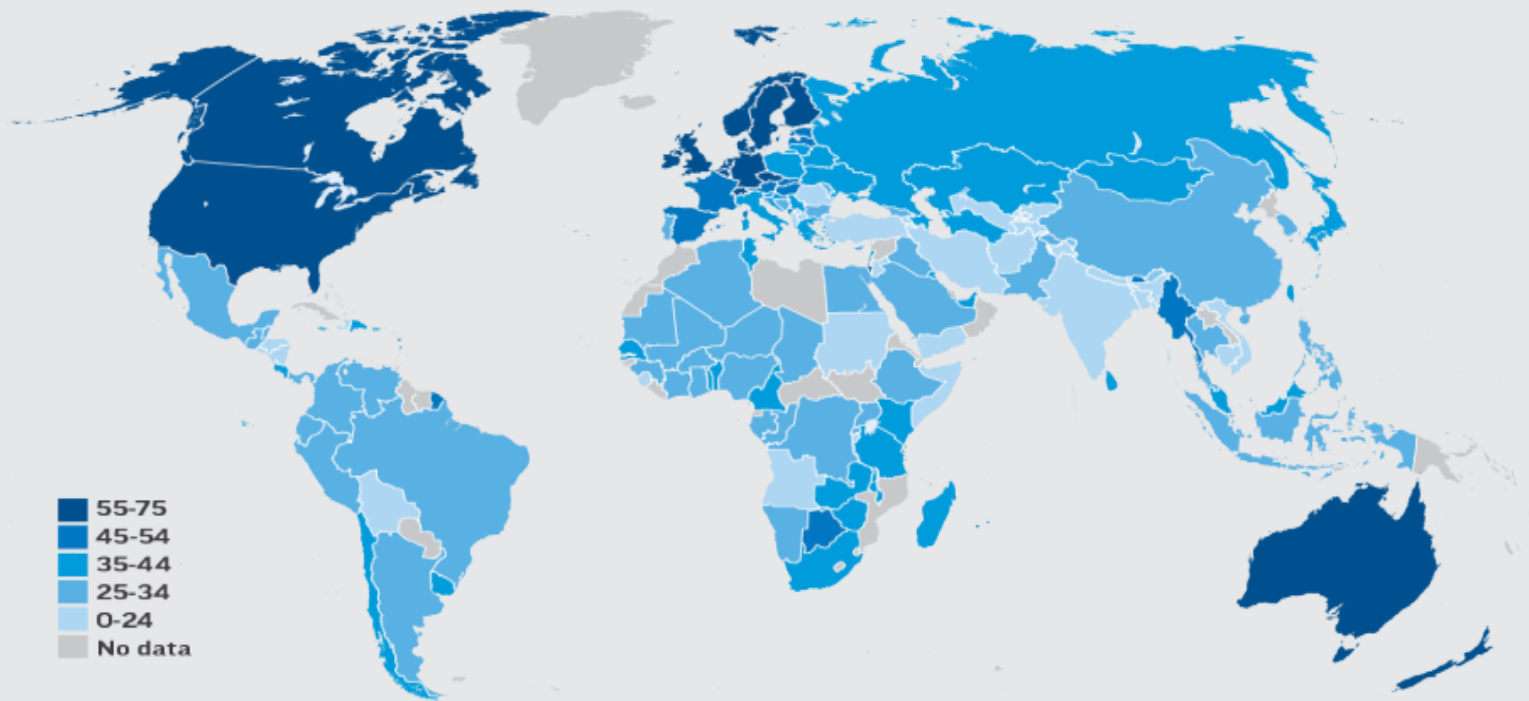
Risposte esatte: 1 a); 2 c); 3 b)

Educazione finanziaria convenzionale a tappeto

GFLEC
GLOBAL FINANCIAL LITERACY
EXCELLENCE CENTER

Financial literacy globally

% of adults who are financially literate



Educazione finanziaria convenzionale a tappeto: tutti devono investire di più per pensioni integrative?


4. PENSION ENTITLEMENTS

4.2. Gross pension replacement rates by earnings

Individual earnings, multiple of mean for men (women where different)

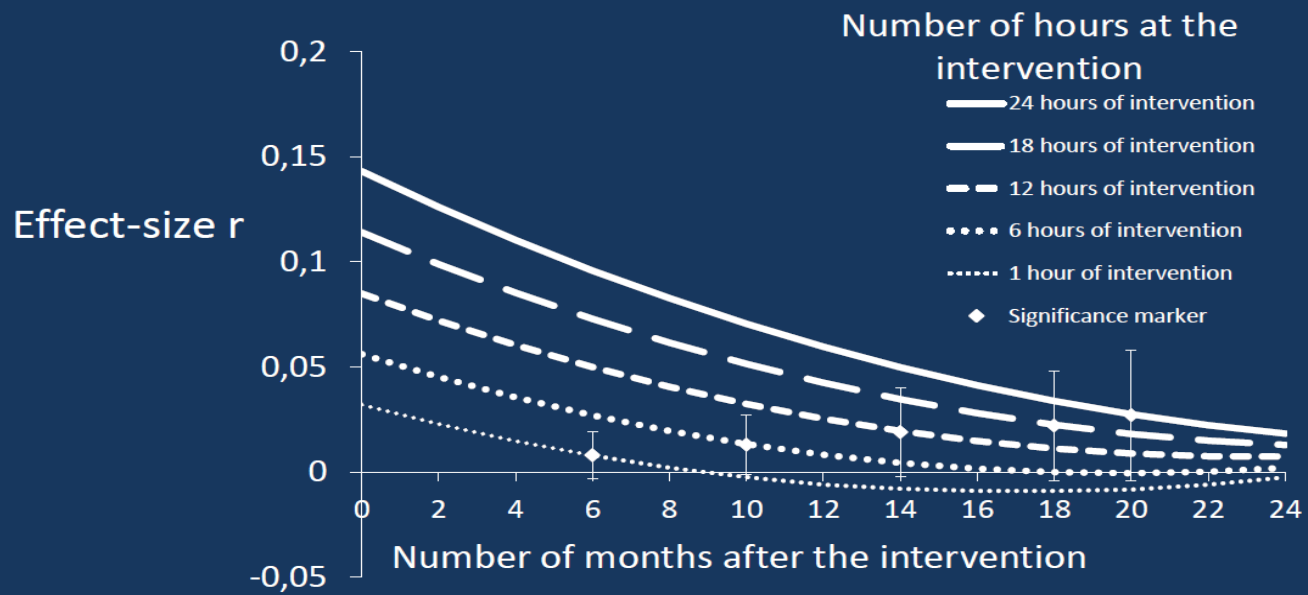
| Individual earnings, multiple of mean for men (women where different) | | | | Individual earnings, multiple of mean for men (women where different) | | | | | |
|---|---------|-------------|-------------|---|--------------------|--------------------|--------------------|--------------------|--------------------|
| Pension age | 0.5 | 1 | 1.5 | Pension age | 0.5 | 1.0 | 1.5 | | |
| OECD members | | | | OECD members (cont.) | | | | | |
| Australia | 67 | 82.8 (80.0) | 32.2 (29.4) | 32.1 (29.3) | New Zealand | 65 | 80.0 | 40.0 | 26.7 |
| Austria | 65 | 78.4 | 78.4 | 78.4 | Norway | 67 | 63.6 | 45.1 | 36.5 |
| Belgium | 65 | 47.7 | 46.7 | 36.4 | Poland | 65 (60) | 31.6 (30.0) | 31.6 (27.9) | 31.6 (27.9) |
| Canada | 65 | 54.1 | 41.0 | 28.5 | Portugal | 68 | 75.5 | 74.0 | 72.6 |
| Chile | 65 | 39.1 (36.9) | 33.5 (30.3) | 33.6 (30.4) | Slovak Republic | 68 | 72.3 | 64.3 | 62.2 |
| Czech Republic | 65 | 74.1 | 45.8 | 36.4 | Slovenia | 60 | 44.0 (46.3) | 38.1 (40.1) | 36.3 (38.2) |
| Denmark | 74 | 123.4 | 86.4 | 79.5 | Spain | 65 | 72.3 | 72.3 | 72.3 |
| Estonia | 65 | 62.0 | 49.7 | 45.6 | Sweden | 65 | 55.8 | 55.8 | 64.5 |
| Finland | 68 | 56.6 | 56.6 | 56.6 | Switzerland | 65 (64) | 56.0 (55.4) | 42.1 (41.8) | 28.5 (28.2) |
| France | 64 | 60.5 | 60.5 | 54.8 | Turkey | 61 (59) | 69.9 (67.0) | 69.9 (67.0) | 69.9 (67.0) |
| Germany | 65 | 38.2 | 38.2 | 38.2 | United Kingdom | 68 | 44.3 | 22.1 | 14.8 |
| Greece | 62 | 67.4 | 53.7 | 49.2 | United States | 67 | 48.3 | 38.3 | 31.7 |
| Hungary | 65 | 58.7 | 58.7 | 58.7 | OECD | 65.8 (65.5) | 64.6 (64.1) | 52.9 (52.3) | 48.4 (47.9) |
| Iceland | 67 | 77.6 | 69.0 | 67.9 | Argentina | 65 (60) | 81.7 (74.0) | 71.6 (64.3) | 68.2 (61.1) |
| Ireland | 68 | 68.2 | 34.1 | 22.7 | Brazil | 55 (50) | 85.0 | 69.5 (52.9) | 69.5 (52.9) |
| Israel | 67 (64) | 99.4 (89.7) | 67.8 (60.0) | 45.2 (40.0) | China | 60 (55) | 96.0 (82.6) | 76.0 (65.1) | 69.4 (59.2) |
| Italy | 71 | 83.1 | 83.1 | 83.1 | India | 58 | 87.4 (83.1) | 87.4 (83.1) | 87.4 (83.1) |
| Japan | 65 | 47.8 | 34.6 | 30.2 | Indonesia | 65 | 62.1 (57.8) | 62.1 (57.8) | 62.1 (57.8) |
| Korea | 65 | 58.5 | 39.3 | 28.7 | Russian Federation | 60 (55) | 46.1 (41.0) | 33.7 (28.6) | 29.1 (24.1) |
| Latvia | 65 | 47.5 | 47.5 | 47.5 | Saudi Arabia | 45 | 59.6 | 59.6 | 59.6 |
| Luxembourg | 60 | 89.5 | 76.7 | 72.5 | South Africa | 60 | 32.1 | 16.0 | 10.7 |
| Mexico | 65 | 34.7 | 26.4 (24.8) | 25.1 (23.5) | EU28 | 65.9 (65.5) | 69.6 (69.5) | 58.3 (58.2) | 54.5 (54.3) |
| Netherlands | 71 | 98.1 | 96.9 | 96.5 | | | | | |

Source: OECD pension models.

StatLink  <http://dx.doi.org/10.1787/888933633888>

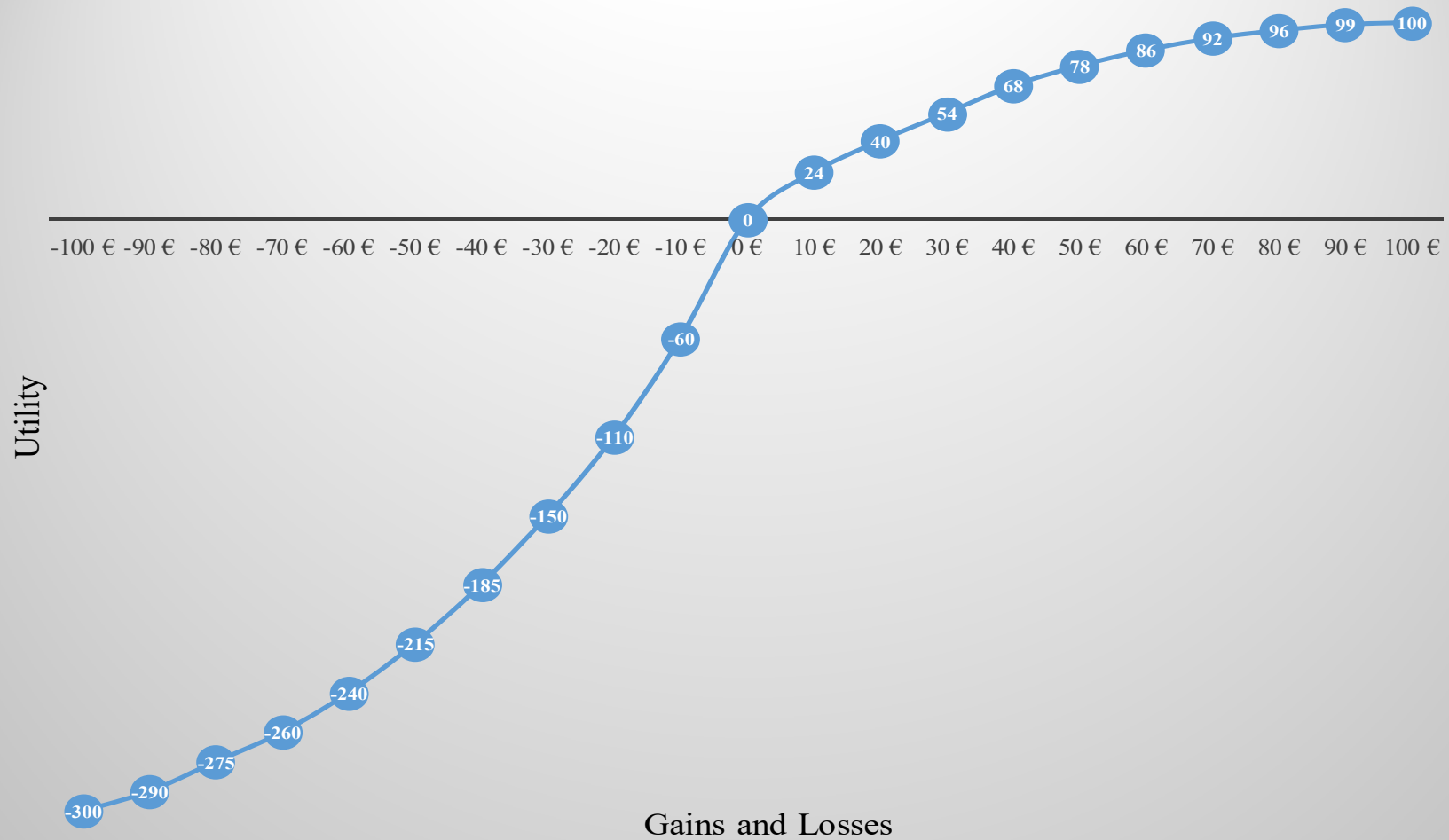
Educazione finanziaria convenzionale: dura poco

Interventions Decay: The Case for “Just-in-time” Financial Education

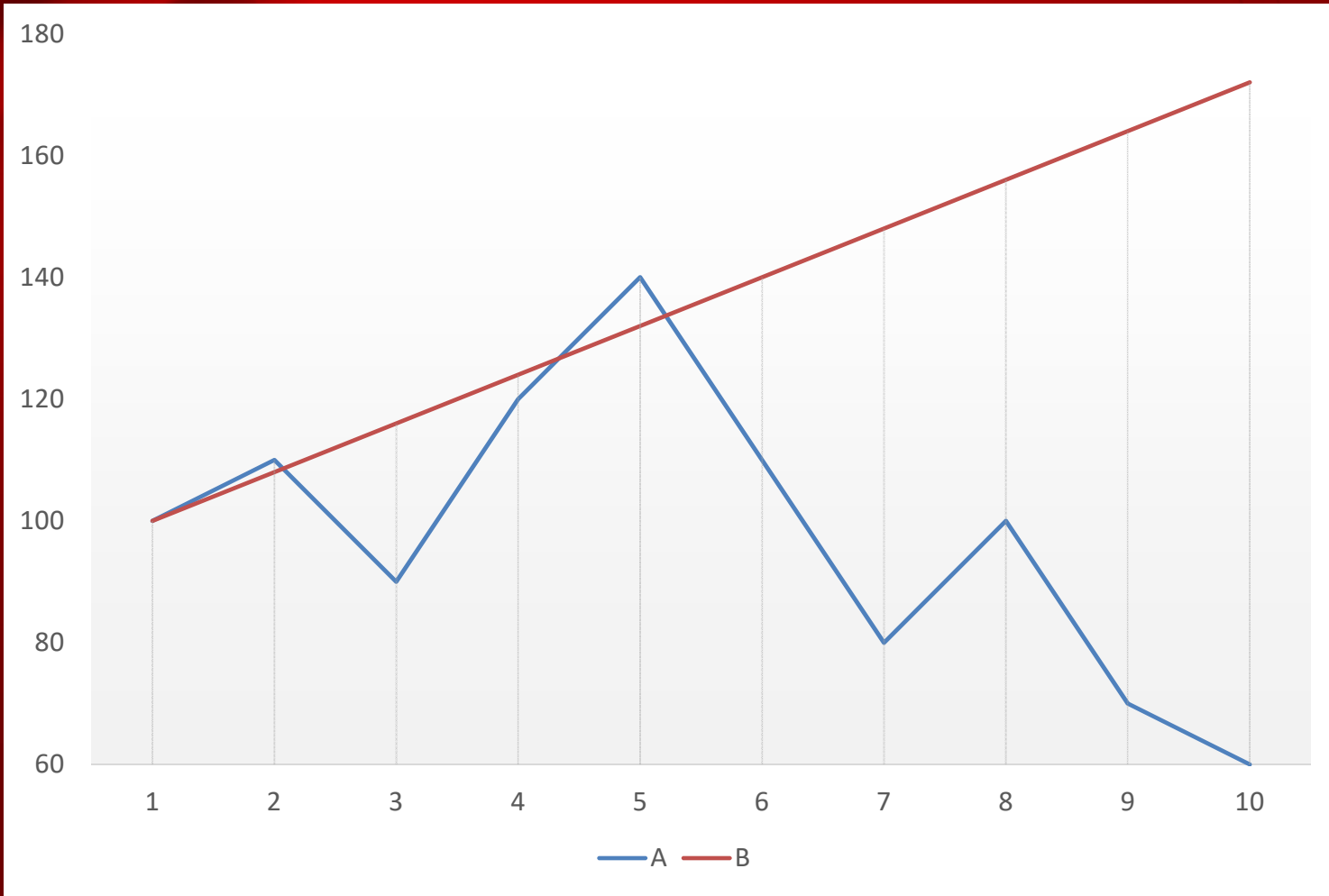


After a delay, even long interventions have no significant influence

Economia comportamentale: la funzione di valore



Volatilità e avversione alle perdite



Economia comportamentale: la piramide degli investimenti



Economia comportamentale: euristiche in azione

